



МУЛЬТИКУЛЬТУРНЫЙ БАРОМЕТР ДЛЯ АРКТИКИ.

**Примеры реализации
в Республике Карелия и ХМАО-Югре.**

НИКУ «Центр бюджетного мониторинга»

АНАЛИЗ УРОВНЯ МЕЖНАЦИОНАЛЬНОГО СОГЛАСИЯ И МИГРАЦИОННОЙ СИТУАЦИИ

- **Указ Президента РФ** от 7 мая 2012 №602 «Об обеспечении межнационального согласия» в п.2.б предписано «...создание эффективных механизмов урегулирования межнациональных конфликтов и проведение системного мониторинга состояния межнациональных отношений».
- **Концепция государственной миграционной политики Российской Федерации** на период до 2025 года (утверждена Президентом 13.06.2012)
- **Стратегия государственной национальной политики Российской Федерации** на период до 2025 года (Указ Президента РФ от 19 декабря 2012 г. N 1666)
- **Перечень поручений** по итогам заседания Совета при Президенте РФ по межнациональным отношениям, состоявшегося 20 июля 2017 года в Йошкар-Оле

Система мониторинга состояния межэтнических отношений и раннего предупреждения конфликтных ситуаций

В России в настоящее время Федеральным агентством по делам национальностей (ФАДН) разработана и внедрена **«Система мониторинга состояния межэтнических отношений и раннего предупреждения конфликтных ситуаций»** (СМИ, блогосфера, опрос экспертов, социальные сети, обращения граждан и т.д.).



ФЕДЕРАЛЬНОЕ АГЕНТСТВО
ПО ДЕЛАМ НАЦИОНАЛЬНОСТЕЙ
(ФАДН России)

РУКОВОДИТЕЛЬ

Трубниковский переулок, д. 19, Москва, 121069
29.12.2017 № _____

на № _____ от _____

Старшему научному
сотруднику
Центра бюджетного
мониторинга
Петрозаводского
государственного
университета, д.п.н.
Питухиной М.А.
Maria.pitukhina@gmail.com

Уважаемая Мария Александровна!

Благодарю Вас за участие в экспертной сессии, посвященной оценке состояния и определению перспектив развития межнациональных и межконфессиональных отношений в субъектах Российской Федерации, которая была проведена в октябре-ноябре 2017 года ФАДН России при поддержке Всероссийского центра изучения общественного мнения (ВЦИОМ).

Ваши экспертные оценки будут способствовать глубинному пониманию общественных процессов в стране; раннему предупреждению конфликтов на национальной и религиозной почве; укреплению единства многонационального народа Российской Федерации и гармонизации межнациональных отношений, этнокультурному многообразию народов России.

Надеюсь на дальнейшее плодотворное сотрудничество!

И.В.Баринов



2016

Мультикультурный барометр в Республике Карелия

2017

Мультикультурный барометр в ХМАО-Югре

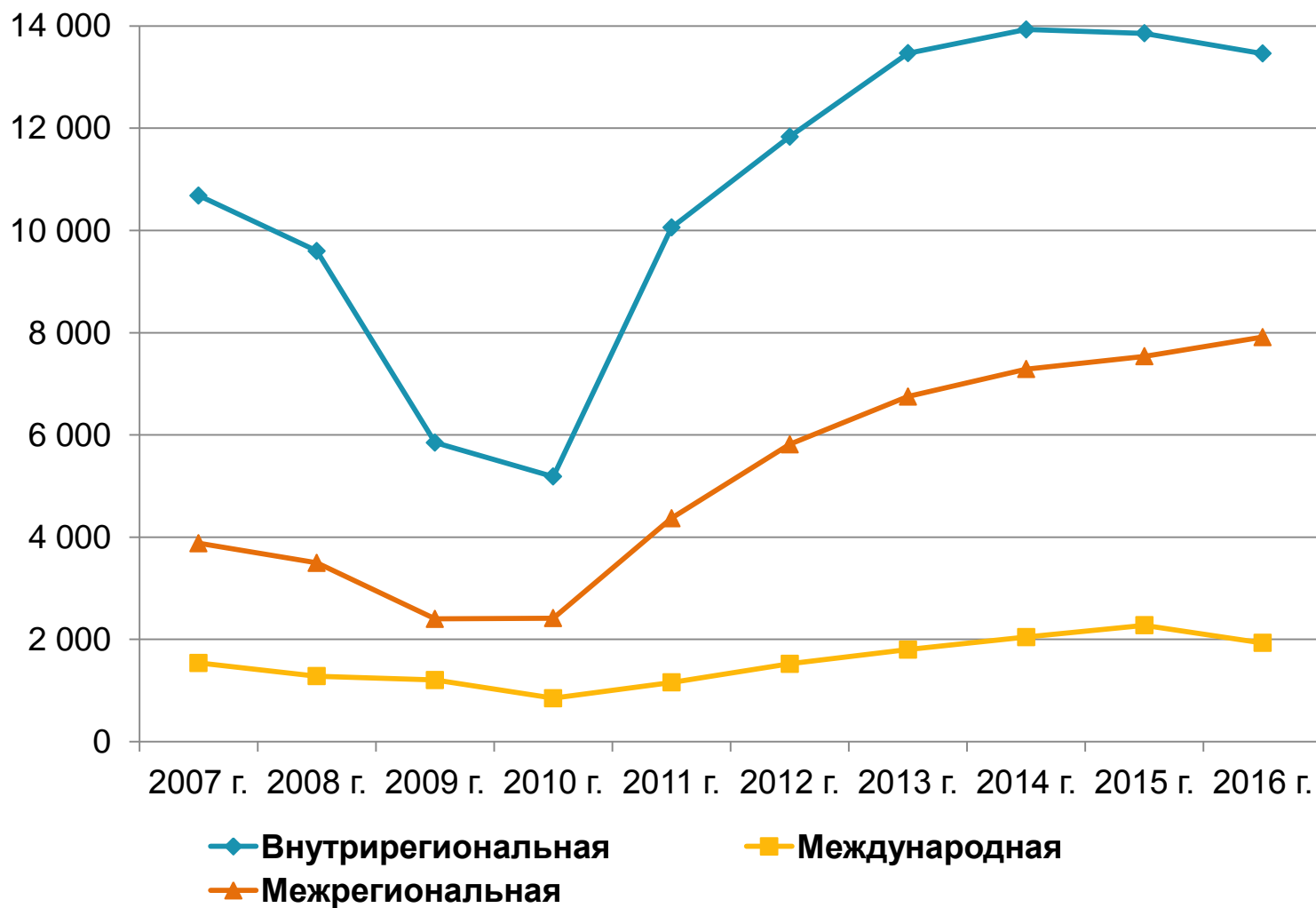
2018

Мультикультурный барометр в Архангельской области

2019

Мультикультурный барометр в Республике Татарстан

ЧИСЛЕННОСТЬ МИГРАНТОВ В РЕСПУБЛИКЕ КАРЕЛИЯ, 2007-2016




«МУЛЬТИКУЛЬТУРНЫЙ БАРОМЕТР» – ИНСТРУМЕНТ МОНИТОРИНГА МИГРАЦИОННЫХ ПРОЦЕССОВ

Это инфографический инструмент мониторинга миграционных процессов, включающий:

- **интегральную** оценку миграционной политики;
- **географическое** распределение **напряжённости** в миграционной сфере по муниципальным районам.

Мультикультурный барометр позволяет:

- получить достоверную информацию для принятия **управленческих** решений;
- выработать направления **оптимизации** миграционной политики.



МУЛЬТИКУЛЬТУРНЫЙ БАРОМЕТР: БЛОКИ

«Рынок труда»

Критерии:

1. количество мигрантов на 10 000 или 1 000 постоянных жителей;
2. средний возраст мигрантов относительно среднего возраста постоянного населения;
3. распределение мигрантов и постоянного населения по ВЭД (по профессиям, по сектору экономики, по зп);
4. уровень образования мигрантов и постоянного населения
5. количество безработных мигрантов

«Национальная идентичность»

Критерии:

1. уровень сохранения родного языка мигранта (*данные результатов опросов мигрантов*)
2. интенсивность общения с соотечественниками на родине и в месте пребывания (*данные результатов опросов мигрантов*)

«Социальная адаптация мигрантов»

Критерии:

1. уровень владения базовыми знаниями русского языка (*данные УФМС РК на основе выданных патентов + данные результатов опросов мигрантов*);
2. удовлетворенность мигрантами качеством жизни (*проживание, доступность информации, труд-во и т.п.*)

«Интеграция мигрантов»

Критерии:

1. количество посещений музеев, театров, выставок мигрантами (*данные результатов опросов мигрантов*);
2. количество посещений мигрантами (в т.ч. культурных мероприятий), организованных Центрами межнационального сотрудничества (*данные Центров межнационального сотрудничества РК*);
3. уровень кросс-культурной коммуникации (*данные результатов опросов мигрантов и принимающего общества*)

Комплексная оценка состояния миграционной политики в РК

МУЛЬТИКУЛЬТУРНЫЙ БАРОМЕТР: ИСХОДНЫЕ ДАННЫЕ



Центры межнационального сотрудничества в районах Карелии;



УФМС по Республике Карелия;



Карелиястат;



Министерство труда и занятости РК;



Результаты опросов мигрантов (360 чел.);

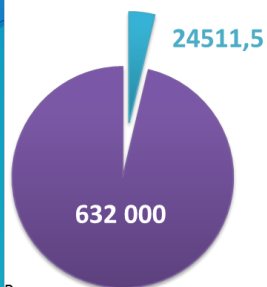


Результаты опросов принимающего населения
(1500 чел.)

БЛОК МУЛЬТИКУЛЬТУРНОГО БАРОМЕТРА «РЫНОК ТРУДА»

Численное соотношение мигрантов и постоянного населения, чел. *

■ мигранты ■ постоянное население

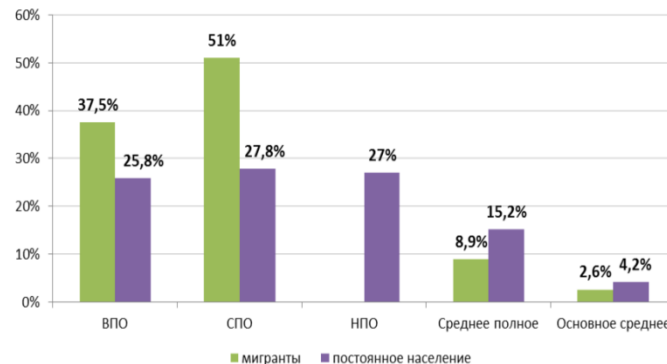


* терминология Росстата

Численное соотношение ЗТМ и постоянного населения, чел.

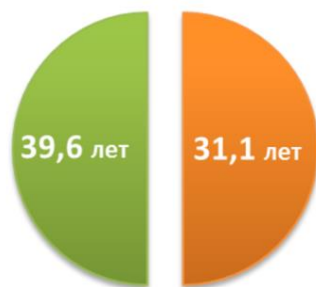


Уровень образования мигрантов и постоянного населения, %

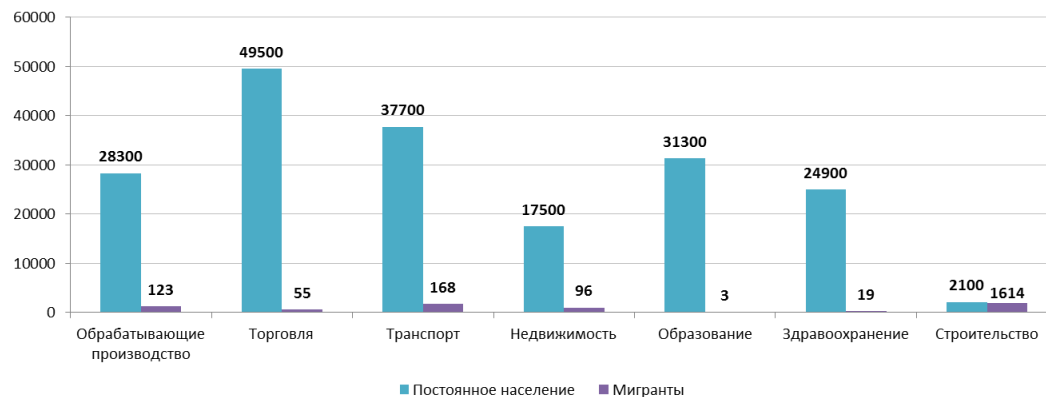


Возраст мигрантов пропорционально возрасту постоянного населения, лет

■ Мигранты ■ Коренное население




Распределение мигрантов и постоянного населения по ВЭД, чел.



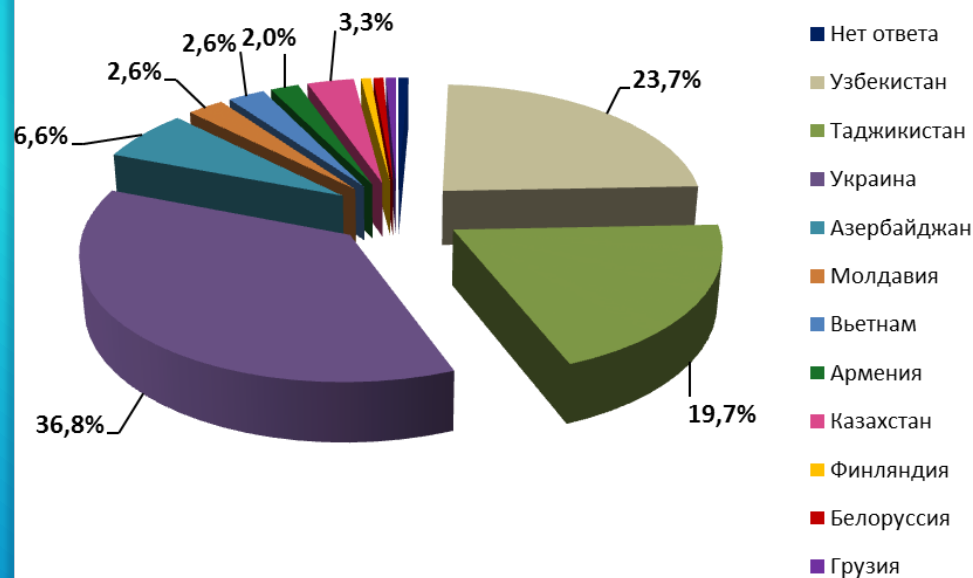
ФРАГМЕНТ АНКЕТЫ И РЕЗУЛЬТАТЫ ОПРОСА МИГРАНТОВ В РЕСПУБЛИКЕ КАРЕЛИЯ

Блоки в анкете:

- «национальная идентичность»
- «общение с соотечественниками»
- «кросс-культурная коммуникация»
- «родной язык мигранта»
- «мигрант на рынке труда»



Опрос
мигрантов
360 чел.



ОПРОС МИГРАНТОВ Миграционный центр ПетрГУ

Приглашаем Вас принять участие в исследовании, которое проводится НИИ Карельский ресурсный центр общественных организаций совместно с Миграционным Центром ПетрГУ. Мы гарантируем Вам полную анонимность ответов, которые впоследствии будут использованы только в совокупности с ответами других респондентов.

Пожалуйста, будьте внимательны, читая вопросы анкеты. В каждом вопросе нужно отметить в круглом варианте ответа или несколько вариантов ответа, которые соответствуют Вашему мнению или близки к нему. Также Вы можете написать свой вариант ответа в пункте "Другое". Ваше мнение важно для нас! Надеемся на искренность Ваших ответов!

1. Укажите Ваш пол
1 - мужской
2 - женский

2. Укажите Ваш возраст _____

3. Укажите, откуда Вы приехали (город и страна)? _____

4. В каком городе Республики Карелия Вы работаете или собираетесь работать? _____

5. С какого года Вы работаете на территории Республики Карелия? _____

6. Укажите, пожалуйста, свой уровень образования:
1 - начальное профессиональное
2 - среднее профессиональное
3 - высшее образование
4 - основное общее (1-9 классы)
5 - среднее общее (1-11 классы)

7. Какой язык Вы считаете для себя родным? _____

8. Общаетесь ли Вы на родном языке в России? _____

9. Как часто Вы общаетесь на родном языке с соотечественниками?
1 - каждый день
2 - несколько раз в неделю
3 - приблизительно раз в месяц
4 - менее 1 раза в месяц
5 - не общаюсь

10. С кем общаетесь?
1 - с родственниками
2 - с друзьями
3 - Western Union

14. Как Вы оцениваете свой уровень владения русским языком?
1 - отличный
2 - хороший
3 - удовлетворительный
4 - плохой
5 - нет навыков владения

15. Как часто Вы общаетесь с постоянным населением в месте Вашего пребывания в Карелии?
1 - каждый день
2 - несколько раз в неделю
3 - приблизительно раз в месяц
4 - менее 1 раза в месяц
5 - не общаюсь

ФРАГМЕНТ АНКЕТЫ И РЕЗУЛЬТАТЫ ОПРОСА НАСЕЛЕНИЯ В РЕСПУБЛИКЕ КАРЕЛИЯ

Блоки в анкете:

- «реализация прав на национальное развитие»
- «характер межнациональных и межконфессиональных отношений в месте проживания»
- «погружение в религиозные практики»
- «проявление экстремизма (национального, религиозного, политического)»

Опрос принимающего сообщества: 1500 чел.

АНКЕТА

НП «Карельский ресурсный центр общественных организаций» совместно с Институтом экономики Карельского научного центра Российской академии наук в рамках проекта, финансируемого Министерством Республики Карелии по вопросам национальной политики, связям с общественными, религиозными объединениями и средствами массовой информации «Общественный и медиа мониторинг как инструмент влияния на межнациональные процессы» проводит социологическое исследование.

Опрос анонимный, фамилию в анкете указывать не нужно: результаты будут представлены в обобщенном виде.

A1. Место проведения опроса _____

A2. ФИО интервьюера _____

A3. Дата заполнения анкеты _____

A4. № анкеты соответствующий № в маршрутной карте _____

1. Как Вы в целом оцениваете имеющиеся в вашем районе (городе, селе) возможности реализовать свои права и свободы (как человека и гражданина)?

1 – положительно
2 – скорее положительно, чем отрицательно
3 – скорее отрицательно, чем положительно
4 – отрицательно
5 – затрудняюсь ответить

2. Сталкивались ли Вы в вашем районе (городе, селе) со случаями ограничения Ваших прав и свобод (как человека и гражданина)?

1 – нет, не сталкивался
2 – да, слышал от знакомых
3 – да, сталкивался лично
4 – затрудняюсь ответить

3. Как Вы в целом оцениваете имеющиеся в вашем районе (городе, селе) возможности реализовать свои права представителям разных национальностей?

1 – положительно
2 – скорее положительно, чем отрицательно
3 – скорее отрицательно, чем положительно
4 – отрицательно
5 – затрудняюсь ответить

4. Удовлетворены ли Вы реализацией ваших прав на национальное (этнокультурное) развитие?

1 – да
2 – нет
3 – затрудняюсь ответить

5. Сталкивались ли Вы со случаями ограничения прав на национальное (этнокультурное) развитие?

1 – нет, не сталкивался
2 – да, слышал об этом от знакомых
3 – да, сталкивался лично
4 – затрудняюсь ответить

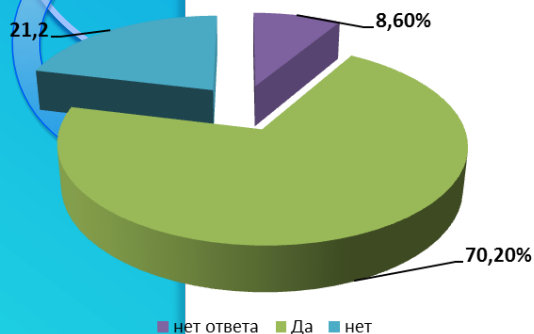
6. Как Вы в целом оцениваете имеющиеся в вашем районе (городе, селе) возможности реализовать свои права на свободу совести и вероисповедания?

1 – положительно

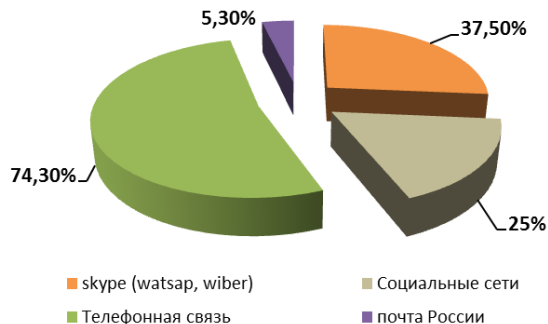
64% - межнациональные отношения нормальные
22%- некоторое внутренне напряжение
65% - готовы сотрудничать с представителями других национальных (этнических) и религиозных групп
20% - неготовность сотрудничать
80% - не сталкивались со случаями ограничения прав на национальное (этнокультурное) развитие.

БЛОК «национальная идентичность»

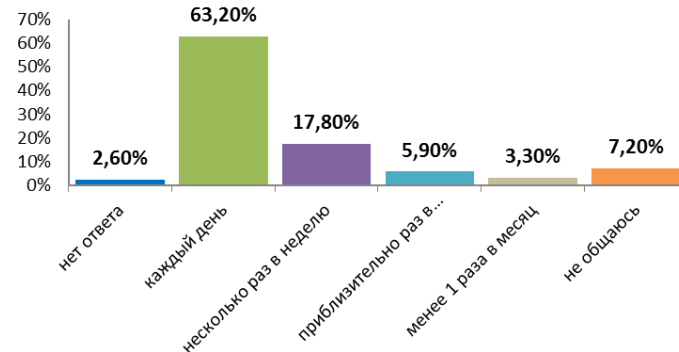
Общаетесь ли Вы на родном языке?



Какое средство связи Вы используете наиболее часто для связи с соотечественниками?



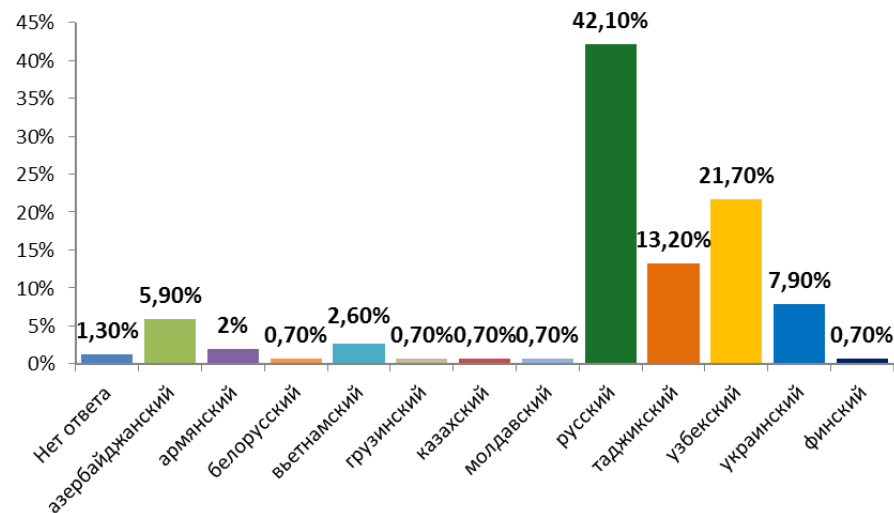
Как часто Вы общаетесь на родном языке?



В каких местах Вы общаетесь с соотечественниками, находясь в Карелии?

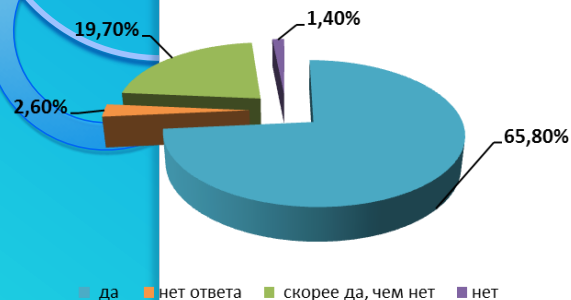


Какой язык Вы считаете для себя родным?

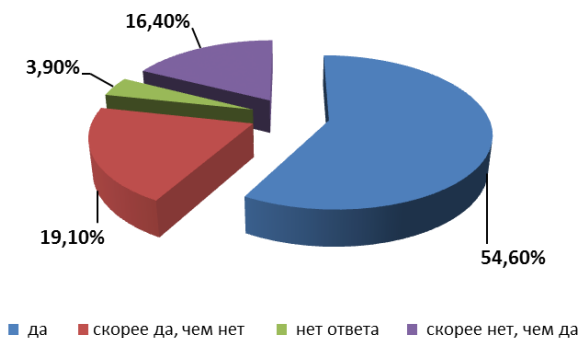


БЛОК «социальная адаптация мигрантов»

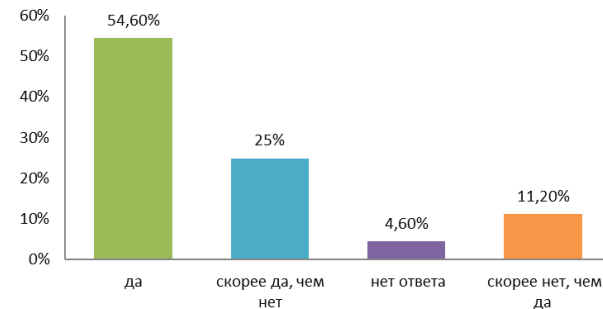
Удовлетворены ли Вы условиями проживания в месте Вашего пребывания?



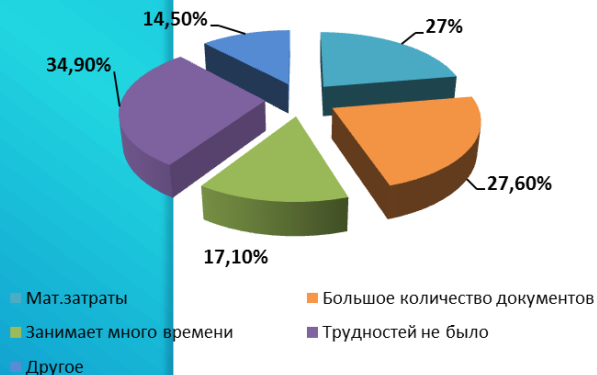
Удовлетворены ли Вы зарплатой?



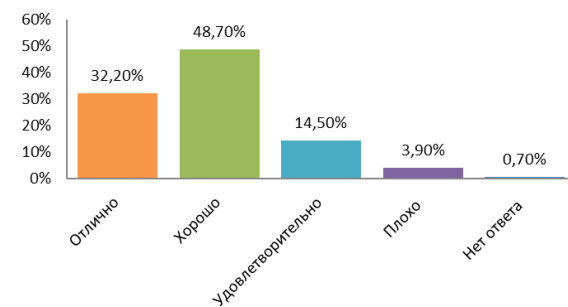
Удовлетворены ли Вы условиями труда?



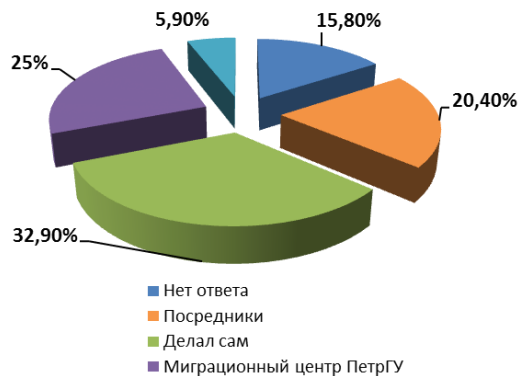
Какие трудности возникали при оформлении патента?



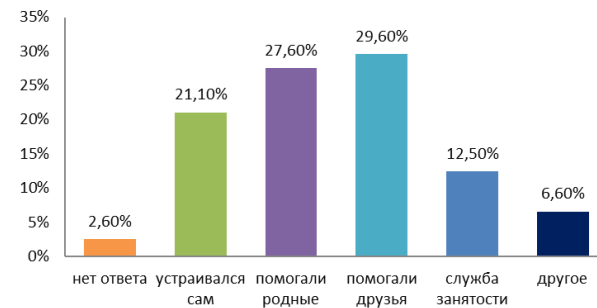
Как Вы оцениваете свой уровень владения русским языком?



Кто Вам помогал оформить документы для получения патента?

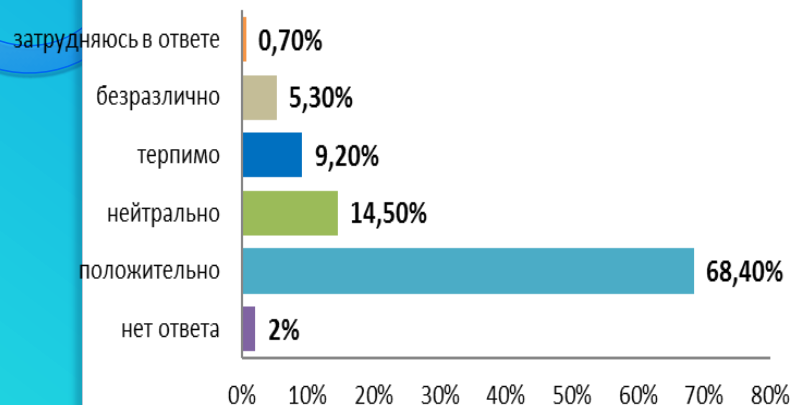


Кто Вам помогал в трудоустройстве?

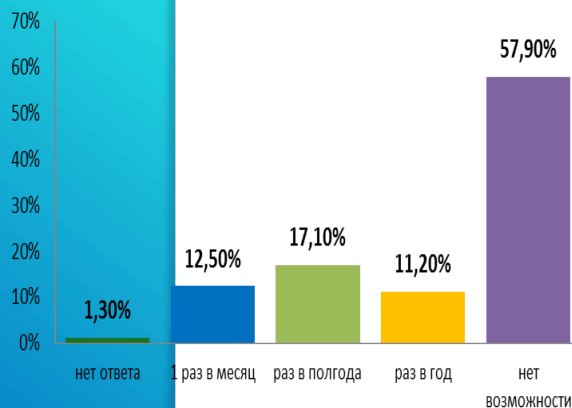


БЛОК «интеграция мигрантов»

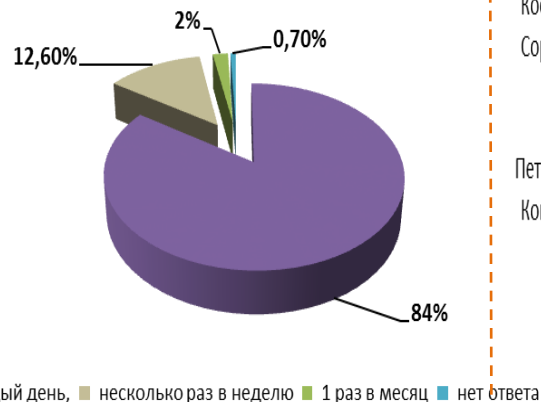
Как Вы относитесь к представителям других национальностей и вероисповедания в своем окружении?



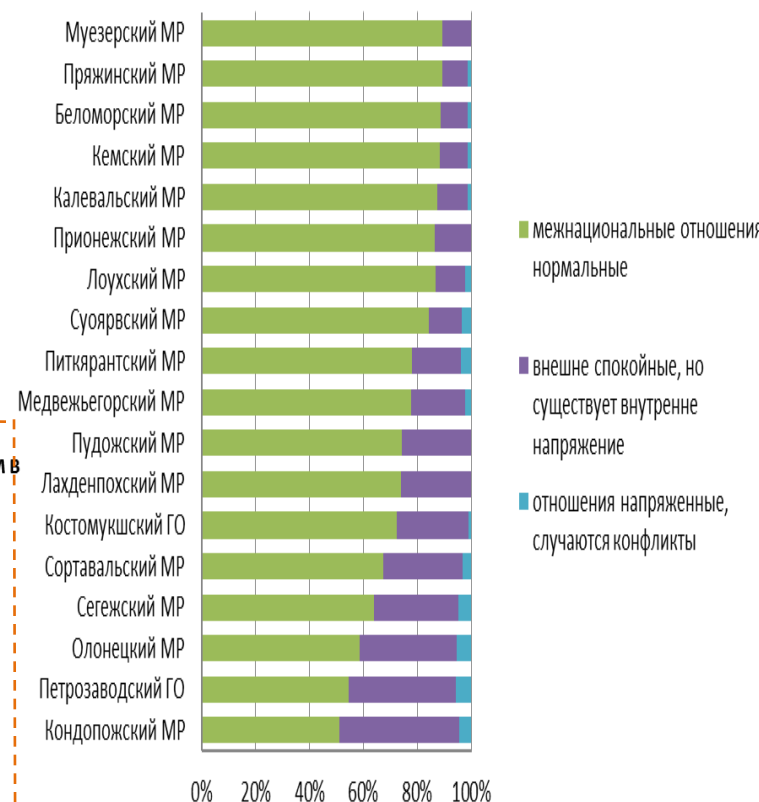
С какой периодичностью Вы посещаете музеи, выставки, театры?



Как часто Вы общаетесь с постоянным населением в месте Вашего проживания в Карелии?



Ранговое распределение муниципальных образований в зависимости от ответа на вопрос "Каков характер межнациональных отношений в вашем районе (городе, селе)?"



НАУЧНАЯ КЛАСТЕРИЗАЦИЯ МУНИЦИПАЛЬНЫХ ОБРАЗОВАНИЙ

**Оценка межнациональных отношений постоянным населением
(по результатам опроса местного населения)**

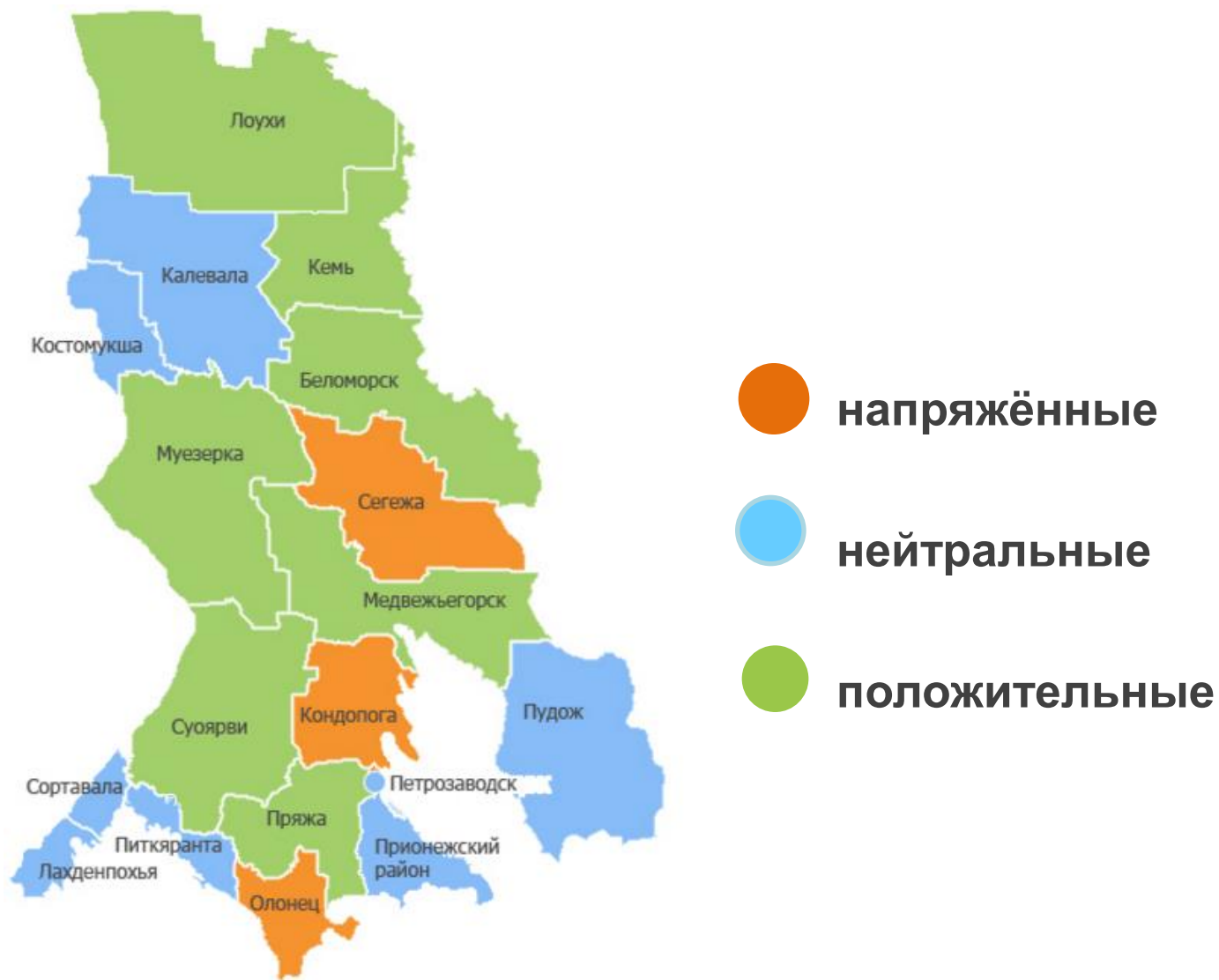
Уровень образования мигрантов по результатам их опроса

**Распределение стран-респондентов, принявших участие
в опросе мигрантов**

Доходы региональных бюджетов

Инвестиции в МО

МУЛЬТИКУЛЬТУРНЫЙ БАРОМЕТР РЕСПУБЛИКИ КАРЕЛИЯ



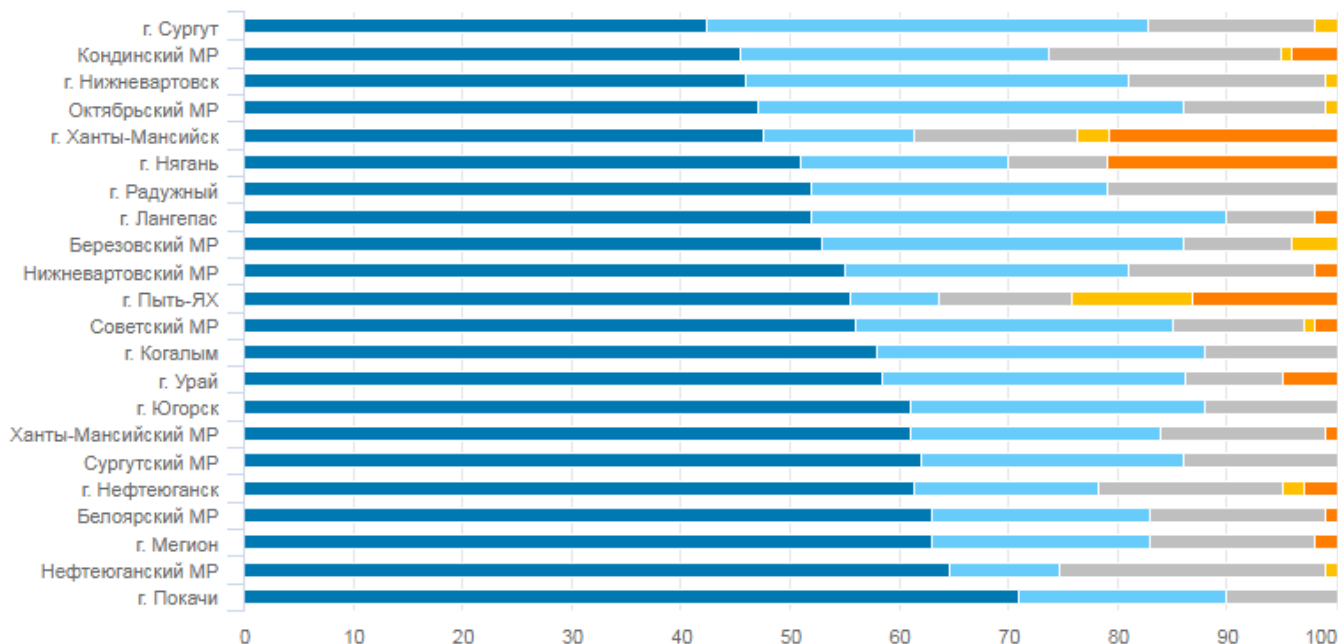
ЦЕЛЕВЫЕ ПОКАЗАТЕЛИ УЧАСТИЯ СООТЕЧЕСТВЕННИКОВ В ГОСПРОГРАММЕ СООТЕЧЕСТВЕННИКОВ ПО ПЕРЕСЕЛЕНИЮ В КАРЕЛИИ В СРАВНЕНИИ С РЕГИОНАМИ-СОСЕДЯМИ

Таким образом, в ХМАО-Югре в 2016 году была произведена корректировка Программы в части увеличения целевого показателя с 280 человек в год до 2550 человек, а также направлена в Департамент финансов автономного округа заявка на дополнительное финансирование мероприятия.

Регион	Длительность программы в регионе	Целевые показатели
ХМАО -Югра	2016-2020	3670
Свердловская область	2013-2020	4000
Красноярский край	2013-2020	6811
Ямало-Ненецкий АО	2013-2018	905
Архангельская область	2010-2012	507

РАНГОВОЕ РАСПРЕДЕЛЕНИЕ МУНИЦИПАЛЬНЫХ ОБРАЗОВАНИЙ В ЗАВИСИМОСТИ ОТ ОТВЕТА НА ВОПРОС "КАКОВ ХАРАКТЕР МЕЖНАЦИОНАЛЬНЫХ ОТНОШЕНИЙ В ВАШЕМ РАЙОНЕ (ГОРОДЕ, СЕЛЕ)?" (2017 г.)

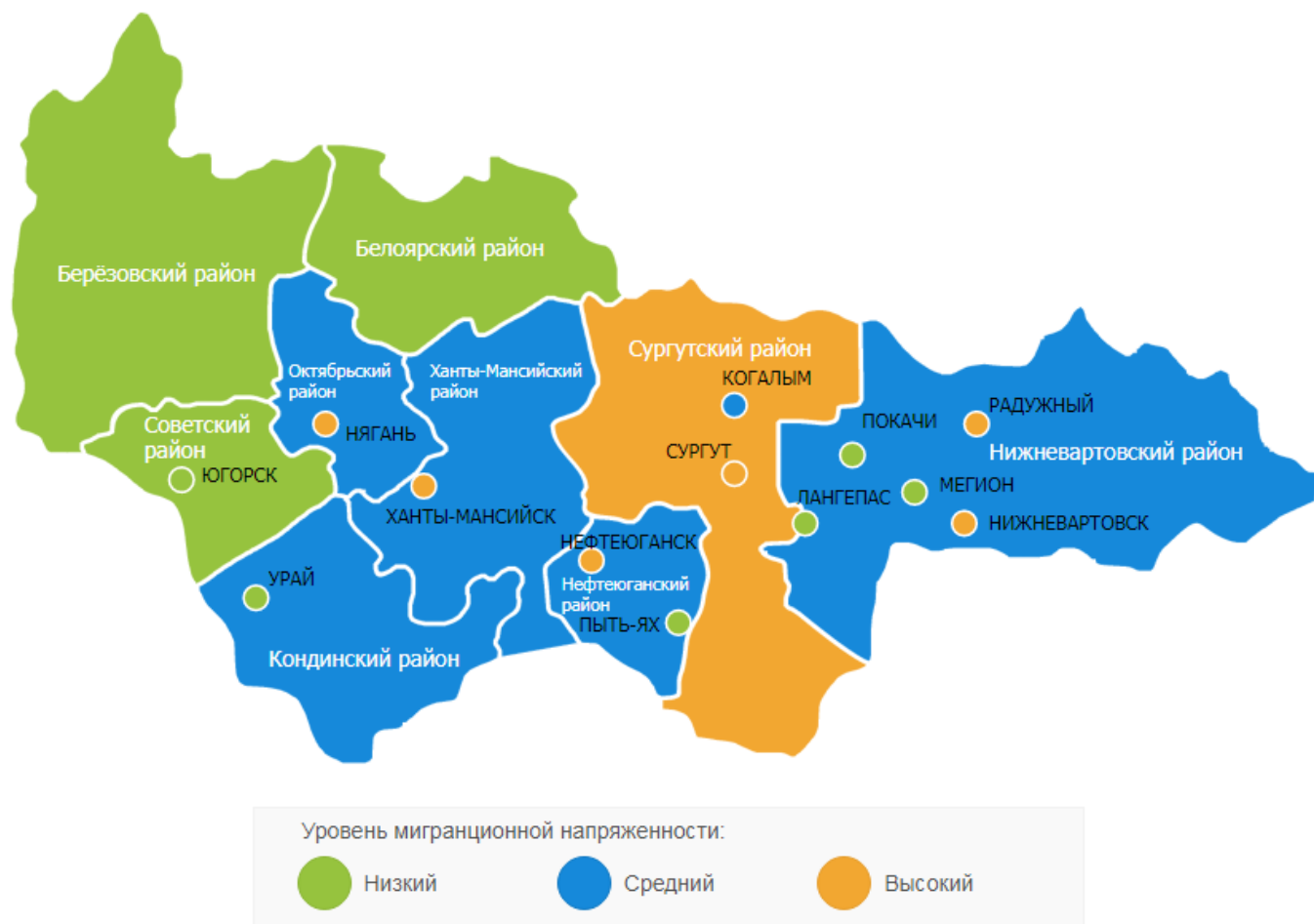
Оценка межнациональных отношений постоянным населением в ХМАО-Югре



- Отношения хорошие, есть готовность к сотрудничеству между представителями различных национальностей, этнокультурных групп
- Отношения спокойные, нет неприязни или раздражения к представителям других национальностей, представителей этнокультурных групп
- Отношения внешне спокойные, но существует внутреннее напряжение между представителями различных национальностей, этнокультурных групп
- Отношения напряженные, возможны конфликты между представителями различных национальностей, этнокультурных групп
- Затрудняюсь ответить

Minicharts.com

МУЛЬТИКУЛЬТУРНЫЙ БАРОМЕТР ХМАО-ЮГРЫ: ИТОГОВАЯ КАРТА С 22 МУНИЦИПАЛЬНЫМИ ОБРАЗОВАНИЯМИ



ВЕБ-РЕАЛИЗАЦИЯ МУЛЬТИКУЛЬТУРНОГО БАРОМЕТРА: РЫНОК ТРУДА <http://hmaolabour.ru/barometer>

Мультикультурный барометр

Рынок труда

Национальная идентичность

Социальная адаптация мигрантов

Интеграция мигрантов

Миграционная напряженность

Семьи мигрантов

1. ОБЩИЕ СВЕДЕНИЯ

Источник - Хмаостат по состоянию на декабрь 2016 г.



Население

все население – **1 646 078**
плотность населения – **3 чел./км²**
городское – **92,3 %**
сельское – **7,8 %**



Национальная структура населения

русские – **68,1%**
татары – **7,6%**
украинцы – **6,4%**
ханты – **1,3%**
манси – **0,8%**



Наиболее крупные город

тыс. человек:
Сургут – **360,5**
Нижневартовск – **274,5**
Нефтеюганск – **126,1**
Ханты-Мансийск – **98,5**



Образование



Работодатели

40 917

Всего предприятий

15 456

Крупные и средние предприятия

25 461

Малые и микропредприятия



Приоритетные направления

СА Добыча топливно-энергетических полезных ископаемых

Доля ВРП

67,9%

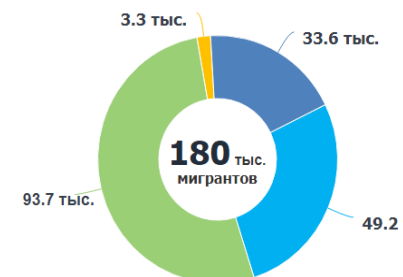
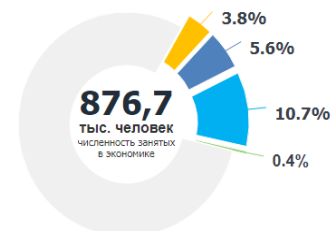
Общие сведения

Миграция

2. МИГРАЦИЯ



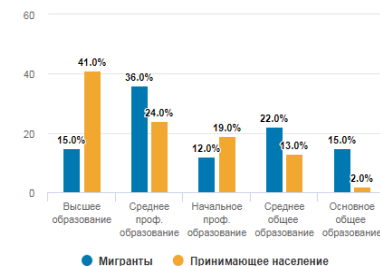
Миграция



Возраст мигрантов и постоянного населения



Уровень образования мигрантов и постоянного населения, %



ВЕБ-РЕАЛИЗАЦИЯ МБ: НАЦИОНАЛЬНАЯ ИДЕНТИЧНОСТЬ

Мультикультурный барометр

Рынок труда

Национальная идентичность

Социальная адаптация мигрантов

Интеграция мигрантов

Миграционная напряженность

Семьи мигрантов

ПОКАЗАТЕЛИ НАЦИОНАЛЬНОЙ ИДЕНТИЧНОСТИ

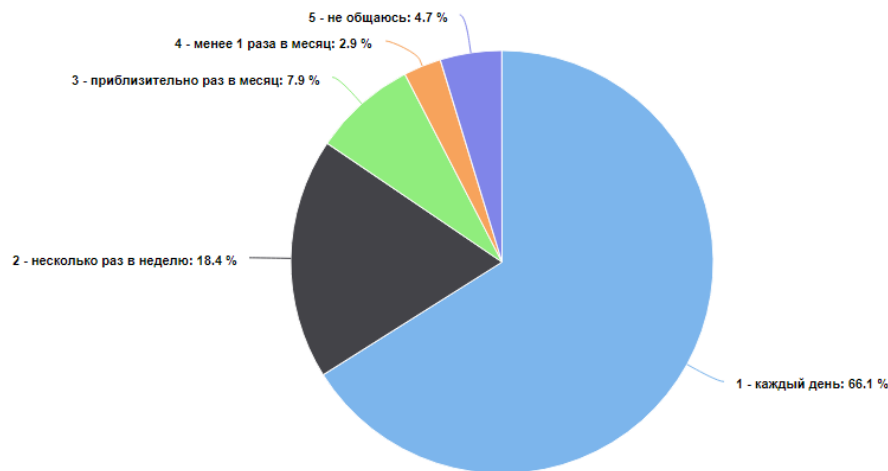
Кросс-культурная коммуникация

Сохранение национальной идентичности

Кросс-культурная коммуникация [подробнее »](#)

- » Общение мигранта с соотечественниками
- » Общение мигранта с постоянным населением

Как часто Вы общаетесь на родном языке с соотечественниками?



ВЕБ-РЕАЛИЗАЦИЯ МБ: СОЦИАЛЬНАЯ АДАПТАЦИЯ МИГРАНТОВ

Мультикультурный барометр

Рынок труда

Национальная идентичность

Социальная адаптация мигрантов

Интеграция мигрантов

Миграционная напряженность

Семьи мигрантов

ПОКАЗАТЕЛИ СОЦИАЛЬНОЙ АДАПТАЦИИ МИГРАНТОВ

Качество жизни мигранта [подробнее »](#)

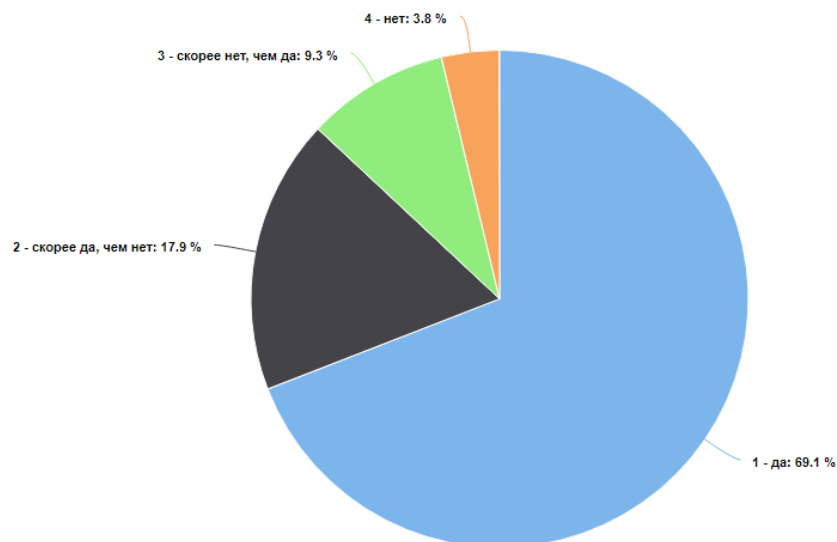
- » Удовлетворённость мигрантами зарплатой
- » Удовлетворённость мигрантами условиями труда
- » Помощь мигрантам в трудоустройстве
- » Сложности мигрантов при оформлении патента
- » Топ-10 профессий мигрантов

Качество жизни мигранта

Человеческий капитал мигранта

Ранговое распределение мигрантов

Удовлетворены ли Вы зарплатой?



ВЕБ-РЕАЛИЗАЦИЯ МБ: ИНТЕГРАЦИЯ МИГРАНТОВ

<http://hmaolabour.ru/barometer>

Мультикультурный барометр

Рынок труда

Национальная идентичность

Социальная адаптация мигрантов

Интеграция мигрантов

Миграционная напряженность

Семьи мигрантов

ПОКАЗАТЕЛИ ИНТЕГРАЦИИ МИГРАНТОВ

Интеграция мигрантов в культуру [подробнее »](#)

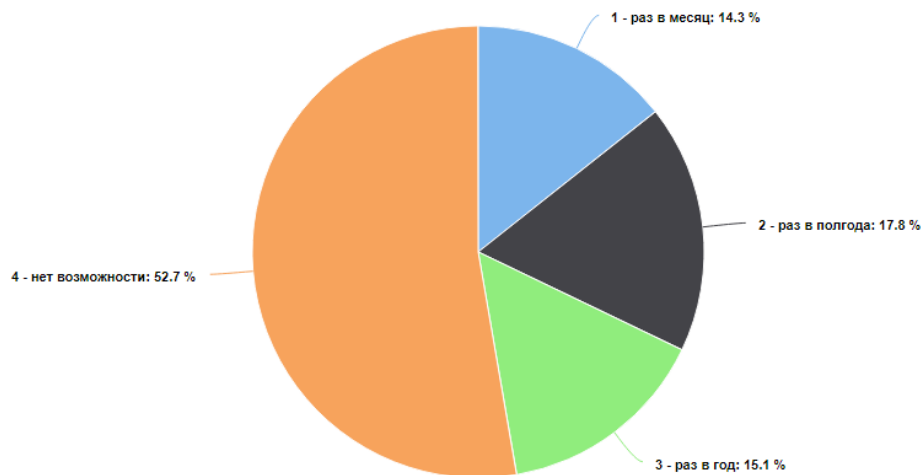
- » Периодичность посещения музеев, кино, театров, выставок
- » Места общения с постоянным населением в ХМАО-Югре
- » Возможность проявления политического, национального, религиозного экстремизма

Интеграция мигрантов в культуру

Оценка межнациональных отношений

Ранговое распределение постоянного населения

С какой периодичностью Вы посещаете музеи, выставки, театры?



ВЕБ-РЕАЛИЗАЦИЯ МБ: СЕМЬИ МИГРАНТОВ

<http://hmaolabour.ru/barometer>

Мультикультурный барометр

Рынок труда

Национальная идентичность

Социальная адаптация мигрантов

Интеграция мигрантов

Миграционная напряженность

Семьи мигрантов

МИГРАНТЫ И ИХ СЕМЬИ

Распределение мигрантов по полу и возрасту [подробнее »](#)

Сальдо миграции детей из семей мигрантов [подробнее »](#)

Тип миграции

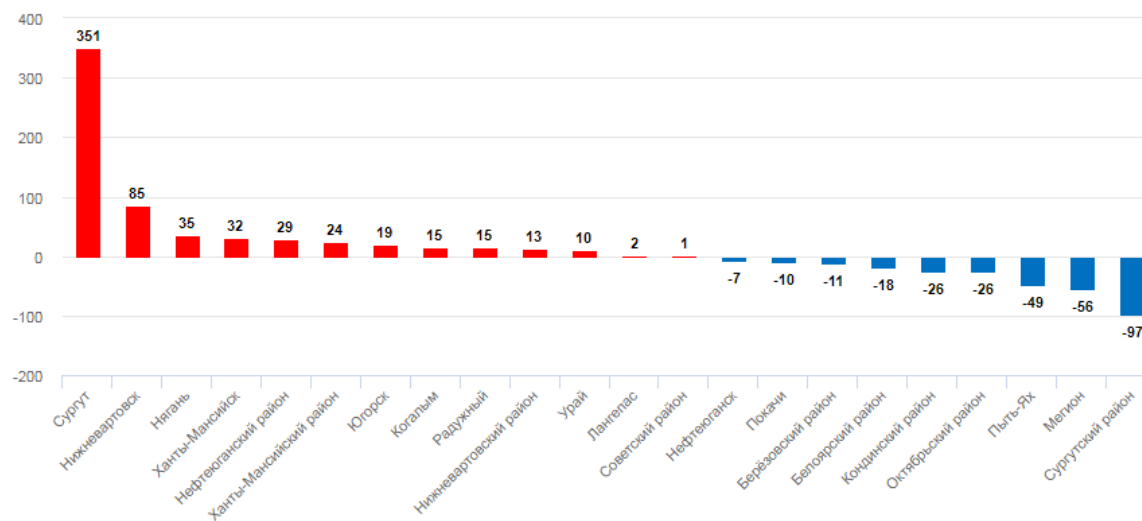
всего

Категории возрастов

3-6 лет

Год

2016



Распределение мигрантов по полу и возрасту

Сальдо миграции детей из семей мигрантов

Динамика численности детей мигрантов дошкольного возраста

Динамика численности детей мигрантов школьного возраста

Этнобаланс ХМАО-Югры

ГРАНТ ПРЕЗИДЕНТА «МУЛЬТИКУЛЬТУРНЫЙ БАРОМЕТР КАК ИНСТРУМЕНТАРИЙ ДЛЯ ПРЕВЕНТИВНЫХ МЕР В ПРОФИЛАКТИКЕ ЭКСТРЕМИЗМА В МЕЖНАЦИОНАЛЬНЫХ ОТНОШЕНИЯХ»

Грантовое направление – «укрепление межнационального и межрелигиозного согласия».

Результаты:

- формирование региональных команд;
 - формирование компетенции «межнациональной и межкультурной коммуникации» у региональных команд;
 - серия семинаров, круглых столов и мастер-классов по межнациональным отношениям;
 - проведение опросов мигрантов и местного населения в 1-2 МО.
-

4 субъекта Арктики:

Республика Карелия (21 февраля 2018, 16 мая 2018)

Республика Саха (Якутия) (6 июня 2018)

Чукотский автономный округ (8 августа 2018)

Мурманская область (24 сентября 2018)